



เปรียบเทียบคะแนนเฉลี่ยผลการทดสอบทางการศึกษาระดับชาติขั้นพื้นฐาน (O-Net) แยกตามกลุ่มสาระการเรียนรู้

ชั้นมัธยมศึกษาปีที่ 3 ระหว่างปีการศึกษา 2558 - 2560

รหัสโรงเรียน 1013022001

ชื่อโรงเรียน ัษฎร์ตัน

จังหวัด ปทุมธานี

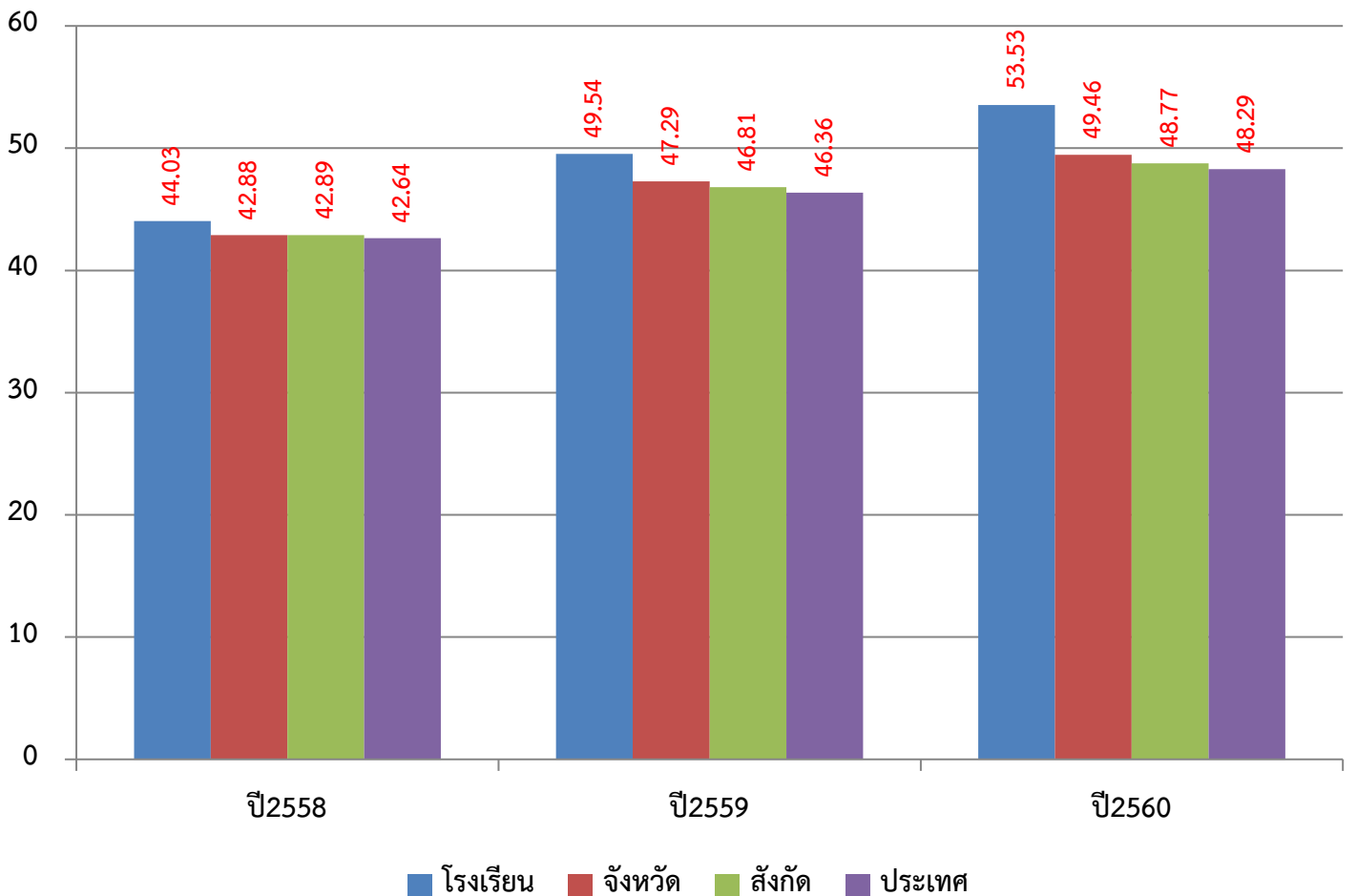
ขนาดโรงเรียน ใหญ่พิเศษ

สังกัด สำนักงานคณะกรรมการการศึกษาขั้นพื้นฐาน

วิชาภาษาไทย (91)

ปี\ระดับ	โรงเรียน	จังหวัด	สังกัด	ประเทศ
ปี2558	44.03	42.88	42.89	42.64
ปี2559	49.54	47.29	46.81	46.36
ปี2560	53.53	49.46	48.77	48.29

แผนภูมิเปรียบเทียบค่าคะแนนเฉลี่ยผลการทดสอบทางการศึกษาระดับชาติขั้นพื้นฐาน (O-Net) กลุ่มสาระการเรียนรู้ภาษาไทย





เปรียบเทียบคะแนนเฉลี่ยผลการทดสอบทางการศึกษาระดับชาติขั้นพื้นฐาน (O-Net) แยกตามกลุ่มสาระการเรียนรู้

ชั้นมัธยมศึกษาปีที่ 3 ระหว่างปีการศึกษา 2558 - 2560

รหัสโรงเรียน 1013022001

ชื่อโรงเรียน ัษฎร์ตัน

จังหวัด ปทุมธานี

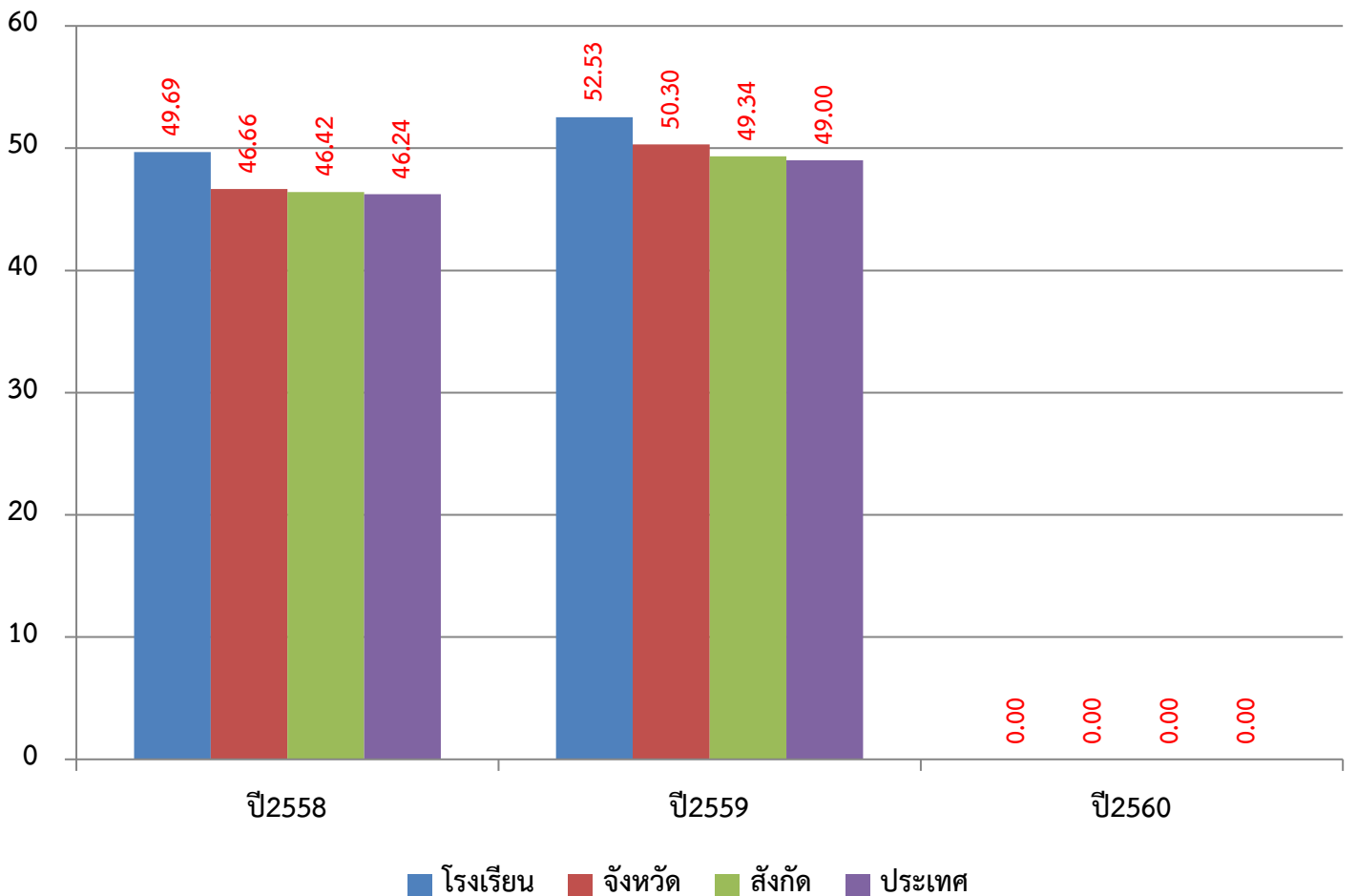
ขนาดโรงเรียน ใหญ่พิเศษ

สังกัด สำนักงานคณะกรรมการการศึกษาขั้นพื้นฐาน

วิชาสังคมศึกษา ศาสนา และวัฒนธรรม (92)

ปี\ระดับ	โรงเรียน	จังหวัด	สังกัด	ประเทศ
ปี2558	49.69	46.66	46.42	46.24
ปี2559	52.53	50.30	49.34	49.00
ปี2560	0.00	0.00	0.00	0.00

แผนภูมิเปรียบเทียบค่าคะแนนเฉลี่ยผลการทดสอบทางการศึกษาระดับชาติขั้นพื้นฐาน (O-Net) กลุ่มสาระการเรียนรู้สังคมศึกษา ศาสนา และวัฒนธรรม





เปรียบเทียบคะแนนเฉลี่ยผลการทดสอบทางการศึกษาระดับชาติขั้นพื้นฐาน (O-Net) แยกตามกลุ่มสาระการเรียนรู้

ชั้นมัธยมศึกษาปีที่ 3 ระหว่างปีการศึกษา 2558 - 2560

รหัสโรงเรียน 1013022001

ชื่อโรงเรียน ัษฎรัตน์

จังหวัด ปทุมธานี

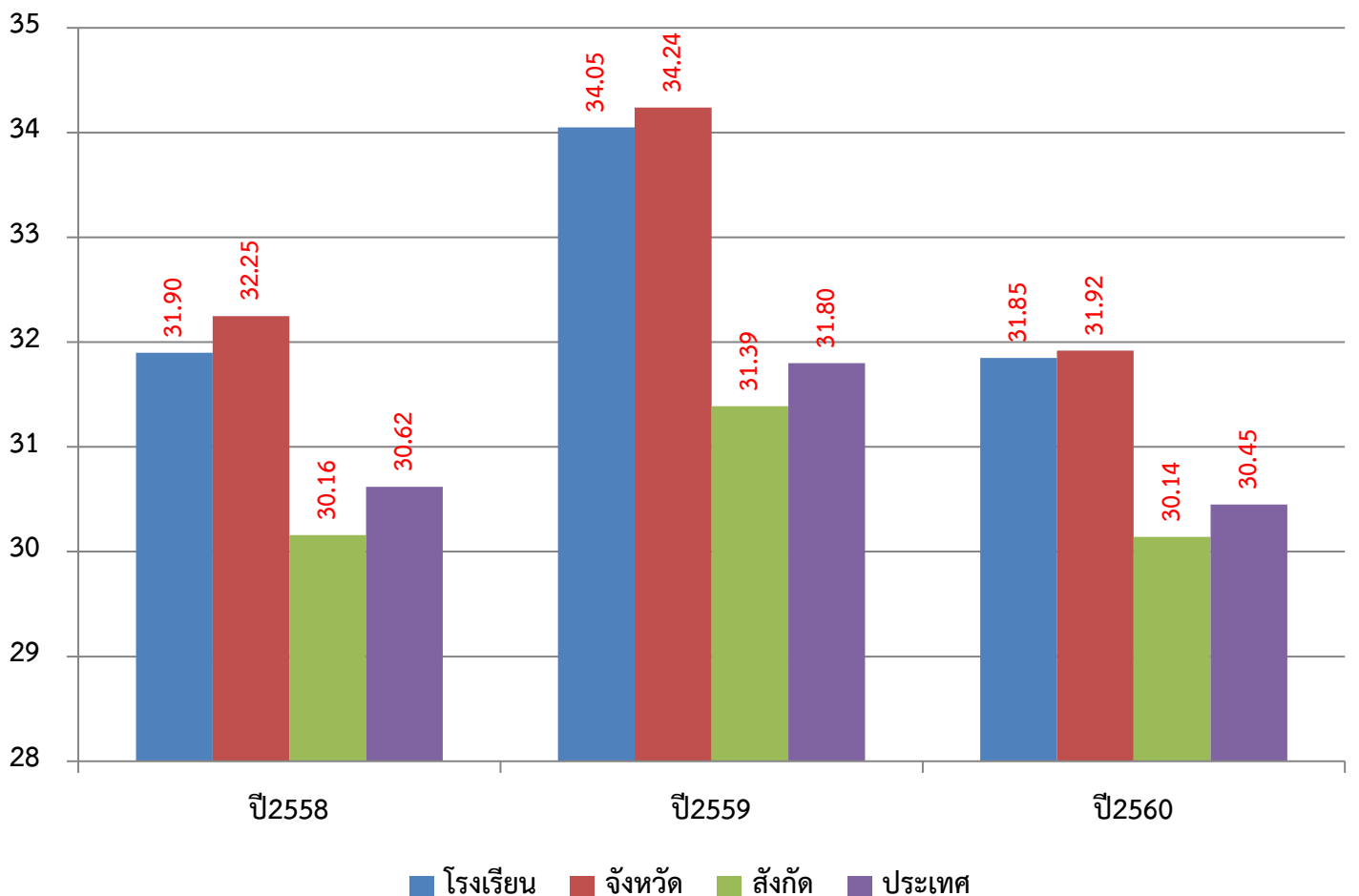
ขนาดโรงเรียน ใหญ่พิเศษ

สังกัด สำนักงานคณะกรรมการการศึกษาขั้นพื้นฐาน

วิชาภาษาอังกฤษ (93)

ปี\ระดับ	โรงเรียน	จังหวัด	สังกัด	ประเทศ
ปี2558	31.90	32.25	30.16	30.62
ปี2559	34.05	34.24	31.39	31.80
ปี2560	31.85	31.92	30.14	30.45

แผนภูมิเปรียบเทียบค่าคะแนนเฉลี่ยผลการทดสอบทางการศึกษาระดับชาติขั้นพื้นฐาน (O-Net) กลุ่มสาระการเรียนรู้ภาษาต่างประเทศ





เปรียบเทียบคะแนนเฉลี่ยผลการทดสอบทางการศึกษาระดับชาติขั้นพื้นฐาน (O-Net) แยกตามกลุ่มสาระการเรียนรู้

ชั้นมัธยมศึกษาปีที่ 3 ระหว่างปีการศึกษา 2558 - 2560

รหัสโรงเรียน 1013022001

ชื่อโรงเรียน ัษฎร์ตัน

จังหวัด ปทุมธานี

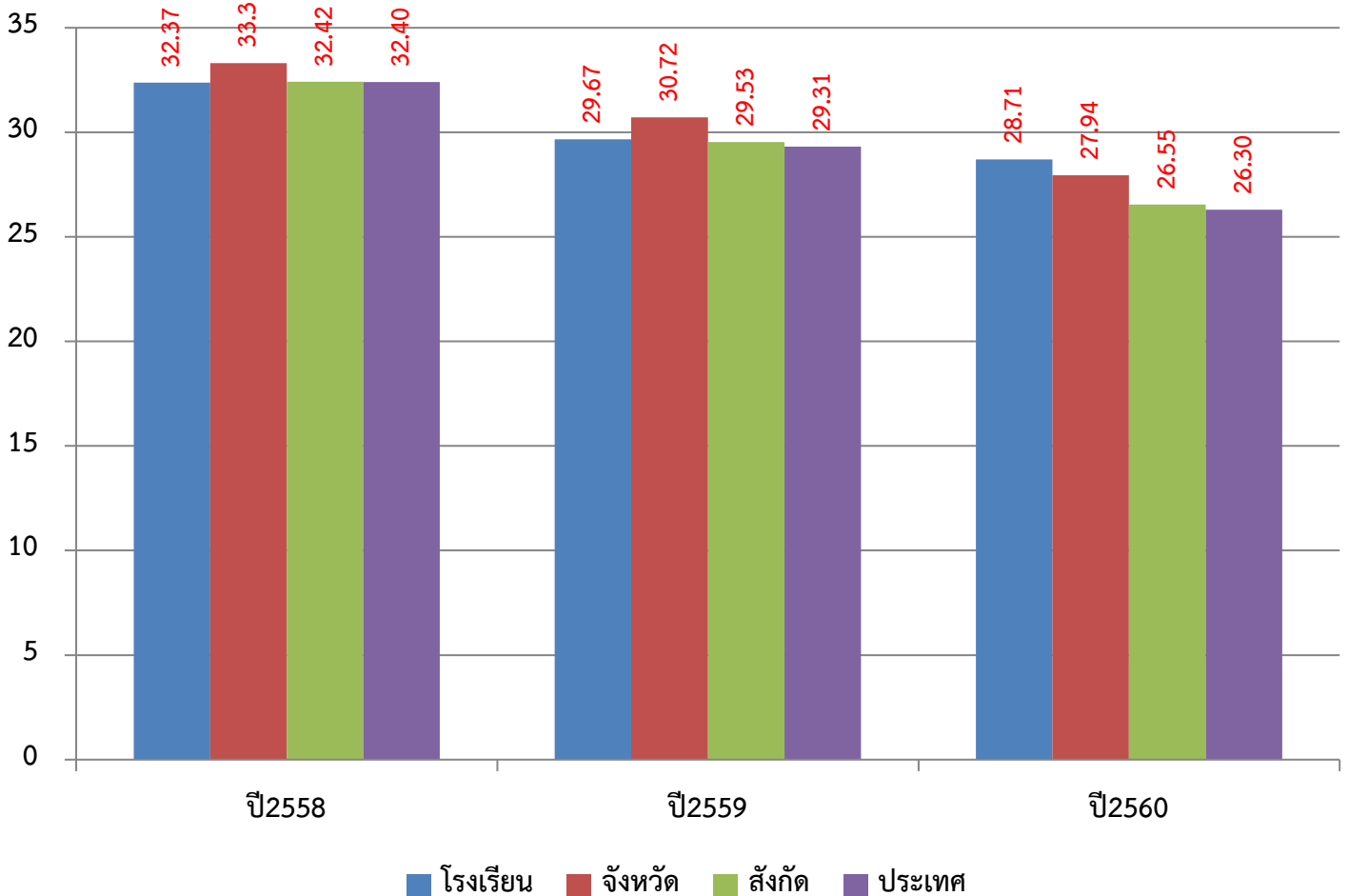
ขนาดโรงเรียน ใหญ่พิเศษ

สังกัด สำนักงานคณะกรรมการการศึกษาขั้นพื้นฐาน

วิชาคณิตศาสตร์ (94)

ปี\ระดับ	โรงเรียน	จังหวัด	สังกัด	ประเทศ
ปี2558	32.37	33.31	32.42	32.40
ปี2559	29.67	30.72	29.53	29.31
ปี2560	28.71	27.94	26.55	26.30

แผนภูมิเปรียบเทียบค่าคะแนนเฉลี่ยผลการทดสอบทางการศึกษาระดับชาติขั้นพื้นฐาน (O-Net) กลุ่มสาระการเรียนรู้คณิตศาสตร์





เปรียบเทียบคะแนนเฉลี่ยผลการทดสอบทางการศึกษาระดับชาติขั้นพื้นฐาน (O-Net) แยกตามกลุ่มสาระการเรียนรู้

ชั้นมัธยมศึกษาปีที่ 3 ระหว่างปีการศึกษา 2558 - 2560

รหัสโรงเรียน 1013022001

ชื่อโรงเรียน ัษฎร์ตัน

จังหวัด ปทุมธานี

ขนาดโรงเรียน ใหญ่พิเศษ

สังกัด สำนักงานคณะกรรมการการศึกษาขั้นพื้นฐาน

วิชาวิทยาศาสตร์ (95)

ปี\ระดับ	โรงเรียน	จังหวัด	สังกัด	ประเทศ
ปี2558	39.24	37.76	37.88	37.63
ปี2559	37.07	35.84	35.12	34.99
ปี2560	33.71	32.83	32.47	32.28

แผนภูมิเปรียบเทียบค่าคะแนนเฉลี่ยผลการทดสอบทางการศึกษาระดับชาติขั้นพื้นฐาน (O-Net) กลุ่มสาระการเรียนรู้วิทยาศาสตร์

