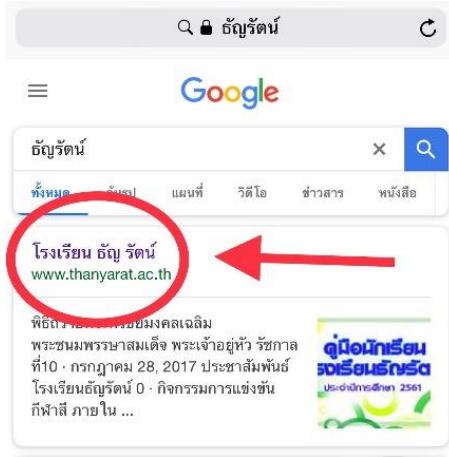
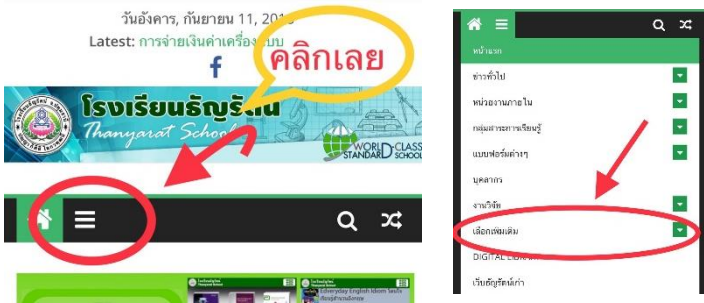


# ขั้นตอนการเลือกวิชาเพิ่มเติม

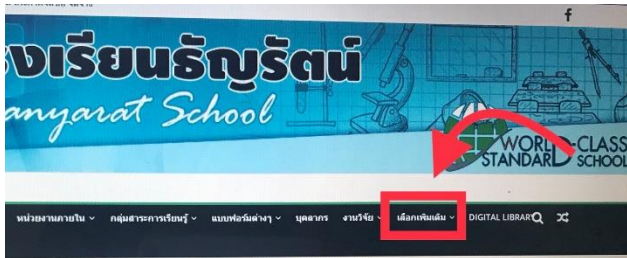
## 1. เข้าเว็บไซต์โรงเรียนธัญรัตน์



## 2. ให้นักเรียนคลิกที่เครื่องหมาย ≡ แล้วคลิกคำว่า “เลือกเพิ่มเติม” (กรณีใช้โทรศัพท์)



## หรือคลิกเลือกคำว่า “เลือกเพิ่มเติม” (กรณีใช้คอมพิวเตอร์)



## 3. เลือกระดับชั้นของนักเรียนและวิชาที่นักเรียนจะเลือก



## 4. เมื่อนักเรียนเลือกวิชาที่ต้องการแล้ว

ให้คลิก คำว่า “ลงทะเบียน”



ชื่อวิชาเพิ่มเติม	พ21204 ฟูมบอล
คุณครูที่ปรึกษาวิชาเพิ่มเติม	1 นายวิชา เปี่ยมคุณมุข
วัตถุประสงค์	วัตถุประสงค์
เงื่อนไขของวิชาเพิ่มเติม	เรียนห้อง 901
ห้อง	ม.1
จำนวนที่รับทั้งหมด	40
จำนวนที่รับ ม.1	40
จำนวนที่รับ ม.2	0
จำนวนที่รับ ม.3	0
จำนวนที่รับ ม.4	0
จำนวนที่รับ ม.5	0
จำนวนที่รับ ม.6	0
สถานะของวิชาเพิ่มเติม	เปิดสอน

ลำดับ	รหัส	ชื่อ	สกุล	ชั้น
-------	------	------	------	------

เมื่อนักเรียนลงทะเบียนแล้ว ถ้ารายชื่อของนักเรียนอยู่เกินจากจำนวนที่รับ ระบบจะตัดรายชื่อออก ให้นักเรียนลงทะเบียนใหม่

## 5. กรอกเลขประจำตัวนักเรียน (5หลัก) กรอกรหัสผ่าน โดยใช้เลขประจำตัวประชาชน 5 ตัวสุดท้าย แล้วคลิก “เพิ่มข้อมูล”



สมัคร วิชาเพิ่มเติม

ชื่อวิชาเพิ่มเติม:

เลขประจำตัว:

รหัสผ่าน:

\*\* รหัสผ่านคือ เลขประจำตัวเลขประจำตัวประชาชน 5 ตัวสุดท้าย \*\*

นายเชวกลักษณ์ชววงษ์  
ศูนย์คอมพิวเตอร์  
โรงเรียนธัญรัตน์  
Tel 025771577  
E-mail : chao@thanyarat.ac.th

เลือกวิชาที่ใช่  
ให้กับตัวเองนะ



เลือกเพิ่มเติมที่นักเรียนต้องการ